

# ОТЧЕТ О ФИНАНСОВЫХ РЕЗУЛЬТАТАХ ДЕЯТЕЛЬНОСТИ УЧРЕЖДЕНИЯ

на 1 января 2023 г.

Утв. приказом Минфина РФ от 25 марта 2011 г. № 33н  
(в ред. от 16 мая 2019 г.)

Форма по ОКУД

Дата

Учреждение

Муниципальное общеобразовательное учреждение "Вульковская средняя общеобразовательная школа"

по ОКПО

ИНН

Обособленное подразделение  
учреждения

Муниципальное образование "Всеволожский муниципальный район" Ленинградской области

по ОКТМО

по ОКПО

ИНН

Наименование органа, осуществляющего полномочия учреждения

Комитет по образованию администрации МО "Всеволожский муниципальный район" Ленинградской области

Глава по БК

Периодичность: годовая  
Единица измерения: руб.

по ОКЕИ

КОДЫ
0503721
01.01.2023
43502781
4703031708
41612000
02109764
4703083865
015
383

Наименование показателя	Код строки	Код аналитики	Деятельность с первыми средствами	Деятельность по госу- дарственному заданию	Принносящая доход деятельность	Итого
1	2	3	4	5	6	7
<b>Доходы (стр. 030+стр. 040+стр. 050+стр. 060+стр. 070+стр. 090+стр. 100+стр. 110)</b>	<b>010</b>	<b>100</b>	<b>13 258 230,98</b>	<b>85 403 566,31</b>	<b>2 890 438,99</b>	<b>101 552 236,28</b>
<i>Доходы от собственности</i>	<b>030</b>	<b>120</b>	-	-	<b>6 284,29</b>	<b>6 284,29</b>
в том числе:						
Доходы от операционной аренды		<b>121</b>	-	-	<b>6 284,29</b>	<b>6 284,29</b>
<i>Доходы от оказания платных услуг (работ), компенсаций затрат</i>	<b>040</b>	<b>130</b>	-	<b>85 328 907,17</b>	<b>2 884 154,70</b>	<b>88 213 061,87</b>
в том числе:						
Доходы от оказания платных услуг (работ)		<b>131</b>	-	<b>85 328 907,17</b>	<b>2 862 446,00</b>	<b>88 191 353,17</b>
Доходы по условным арендным платежам		<b>135</b>	-	-	<b>21 708,70</b>	<b>21 708,70</b>
<i>Штрафы, пени, неустойки, возмещения ущерба</i>	<b>050</b>	<b>140</b>	-	-	-	-
в том числе:						
<i>Безвозмездные поступления текущего характера</i>	<b>060</b>	<b>150</b>	<b>13 057 750,36</b>	-	-	<b>13 057 750,36</b>
в том числе:						
Поступления текущего характера бюджетным и автономным учреждениям от сектора государственного управления		<b>152</b>	<b>13 057 750,36</b>	-	-	<b>13 057 750,36</b>
<i>Безвозмездные поступления капитального характера</i>	<b>070</b>	<b>160</b>	<b>200 480,62</b>	-	-	<b>200 480,62</b>
в том числе:						
Поступления капитального характера бюджетным и автономным учреждениям от сектора государственного управления		<b>162</b>	<b>200 480,62</b>	-	-	<b>200 480,62</b>
<i>Доходы от операций с активами</i>	<b>090</b>	<b>170</b>	-	<b>50 850,00</b>	-	<b>50 850,00</b>
в том числе:						
Доходы от выбытия активов		<b>172</b>	-	<b>50 850,00</b>	-	<b>50 850,00</b>





Наименование показателя	Код строки	Код аналитики	Деятельность с целевыми средствами	Деятельность по государственному заданию	Приносящая доход деятельность	Итого
1	2	3	4	5	6	7
<b>Прочие доходы</b>	100	180	-	-	-	-
в том числе						
<b>Безвозмездные нецелевые поступления в сектор государственного управления</b>	110	190	-	23 809,14	-	23 809,14
в том числе						
Безвозмездные нецелевые поступления текущего характера от организаций (за исключением сектора государственного управления и организаций государственного сектора)		192	-	23 809,14	-	23 809,14
<b>Расходы (стр. 160+стр. 170+стр. 190+стр. 210+стр. 230+стр. 240+стр. 250+стр. 260+стр. 270)</b>	150	200	13 102 278,36	85 259 384,88	3 140 655,09	101 502 318,33
<b>Оплата труда и начисления на выплаты по оплате труда</b>	160	210	3 405 007,00	61 606 405,33	2 490 023,33	67 501 435,66
в том числе						
Заработная плата		211	2 615 373,71	47 399 746,42	1 917 842,18	51 932 962,31
Начисления на выплаты по оплате труда		213	789 633,29	14 206 658,91	572 181,15	15 568 473,35
<b>Оплата работ, услуг</b>	170	220	9 608 820,36	18 962 231,18	9 951,58	28 581 003,12
в том числе						
Услуги связи		221	-	93 585,37	2 988,37	96 573,74
Транспортные услуги		222	82 560,00	32 800,00	-	115 360,00
Коммунальные услуги		223	-	2 585 233,70	-	2 585 233,70
Работы, услуги по содержанию имущества		225	3 155 462,02	6 858 401,53	6 963,21	10 020 826,76
Прочие работы, услуги		226	6 359 573,34	9 380 215,20	-	15 739 788,54
Страхование		227	11 225,00	11 995,38	-	23 220,38
<b>Обслуживание договоров обязательстве</b>	190	230	-	-	-	-
в том числе						
<b>Безвозмездные перечисления текущего характера организациям</b>	210	240	-	-	-	-
в том числе						
<b>Безвозмездные перечисления бюджетам</b>	230	250	-	-	-	-
в том числе						
<b>Социальное обеспечение</b>	240	260	29 451,00	227 383,47	-	256 834,47
в том числе						
Пособия по социальной помощи населению в натуральной форме		263	29 451,00	-	-	29 451,00
Социальные пособия и компенсации персоналу в денежной форме		266	-	227 383,47	-	227 383,47
<b>Расходы по операциям с активами</b>	250	270	50 000,00	4 463 364,90	636 608,16	5 149 973,06
в том числе						
Амортизация		271	-	3 610 181,46	404 783,16	4 014 964,62
Расходование материальных запасов		272	50 000,00	853 183,44	231 825,00	1 135 008,44

Безвозмездные перечисления капитального характера организациям		260	280	-	-	-	-
в том числе							

Наименование показателя	Код стопки	Код аналитики	Деятельность с целевыми средствами	Деятельность по госу- дарственному заданию	Приносящая доход деятельность	Итого
1	2	3	4	5	6	7
<b>Прочие расходы</b>	270	290	9 000,00	-	4 072,02	13 072,02
в том числе:						
Штрафы за нарушение законодательства о налогах и сборах, законодательства о страховых взносах		292	-	-	4 072,02	4 072,02
Иные выплаты текущего характера физическим лицам		296	9 000,00	-	-	9 000,00
<b>Чистый операционный результат (стр. 301–стр. 302); (стр. 310+стр. 410)</b>	300		155 952,62	144 181,43	-250 216,10	49 917,95
<i>Операционный результат до налогообложения (стр. 010–стр. 150)</i>	301		155 952,62	144 181,43	-250 216,10	49 917,95
<b>Операции с нефинансовыми активами (стр. 320+стр. 330+стр. 350+стр. 360+стр. 370+стр. 380+стр. 390+стр. 400)</b>	310		-44 528,00	-1 572 247,22	-50 898,16	-1 667 673,38
<i>Чистое поступление основных средств</i>	320		-	-1 702 440,84	-14 933,16	-1 717 374,00
в том числе:						
увеличение стоимости основных средств	321	310	200 480,62	1 907 740,62	389 850,00	2 498 071,24
уменьшение стоимости основных средств	322	41X	200 480,62	3 610 181,46	404 783,16	4 215 445,24
<i>Чистое поступление материальных запасов</i>	360		-44 528,00	128 026,43	-35 965,00	47 533,43
в том числе:						
увеличение стоимости материальных запасов	361	340	5 472,00	981 209,87	195 860,00	1 182 541,87
из них:						
уменьшение стоимости материальных запасов	362	440	50 000,00	853 183,44	231 825,00	1 135 008,44
из них:						

Наименование показателя	Код строки	Код аналитики	Деятельность с целевыми средствами	Деятельность по госу-дарственному заданию	Приносящая доход деятельность	Итого
1	2	3	4	5	6	7
в том числе:						
увеличение затрат	391	х	-	80 568 636,51	2 499 974,91	83 068 611,42
уменьшение затрат	392	х	-	80 568 636,51	2 499 974,91	83 068 611,42
<i>Чистое изменение расходов будущих периодов</i>	400	х	-	2 167,19	-	2 167,19
<b>Операции с финансовыми активами и обязательствами (стр. 420–стр. 510)</b>	410		200 480,62	1 716 428,65	-199 317,94	1 717 591,33
<b>Операции с финансовыми активами (стр. 430+стр. 440+стр. 450+стр. 460+стр. 470+стр. 480)</b>	420		996 816,00	14 271 965,84	-207 385,59	15 061 396,25
<i>Чистое поступление денежных средств и их эквивалентов</i>	430		-	-	-252 321,94	-252 321,94
в том числе:						
поступление денежных средств и их эквивалентов	431	510	13 380 351,98	85 921 582,80	2 845 768,99	102 147 703,77
выбытие денежных средств и их эквивалентов	432	610	13 380 351,98	85 921 582,80	3 098 090,93	102 400 025,71
<i>Чистое увеличение дебиторской задолженности</i>	480		996 816,00	14 271 965,84	44 936,35	15 313 718,19
в том числе:						
увеличение дебиторской задолженности	481	560	16 237 161,29	101 036 356,13	2 892 034,70	120 165 552,12
уменьшение дебиторской задолженности	482	660	15 240 345,29	86 764 390,29	2 847 098,35	104 851 833,93

Наименование показателя	Код строки	Код аналитики	Деятельность с целевыми средствами	Деятельность по госу-дарственному заданию	Приносимая доход-ность	Итого
<b>Операции с обязательствами</b>	<b>2</b>	<b>3</b>	<b>4</b>	<b>5</b>	<b>6</b>	<b>7</b>
(стр. 520+стр. 530+стр. 540+стр. 550+стр. 560)	510		796 335,38	12 555 537,19	-8 067,65	13 343 804,92
<b>Чистое увеличение прочей кредиторской задолженности</b>	540		-200 480,62	-1 880 584,26	-454,00	-2 081 518,88
в том числе:						
увеличение прочей кредиторской задолженности	541	730	13 594 305,01	89 535 922,54	3 339 550,44	106 469 777,99
уменьшение прочей кредиторской задолженности	542	830	13 794 785,63	91 416 506,80	3 340 004,44	108 551 296,87
<b>Чистое изменение доходов будущих периодов</b>	550	x	996 816,00	14 086 283,31	-7 613,65	15 075 485,66
<b>Чистое изменение резервов предстоящих расходов</b>	560	x	-	349 838,14	-	349 838,14

Руководитель   Главный бухгалтер  

(подпись) (расшифровка подписи) (подпись) (расшифровка подписи)

**Централизованная бухгалтерия**

(наименование, ОГРН, ИНН, КПП, местонахождение)

Руководитель  (подпись) (расшифровка подписи)

(уполномоченное лицо) (подпись) (расшифровка подписи)

Исполнитель  (подпись) (расшифровка подписи) (телефон, e-mail)

13 января 2023

